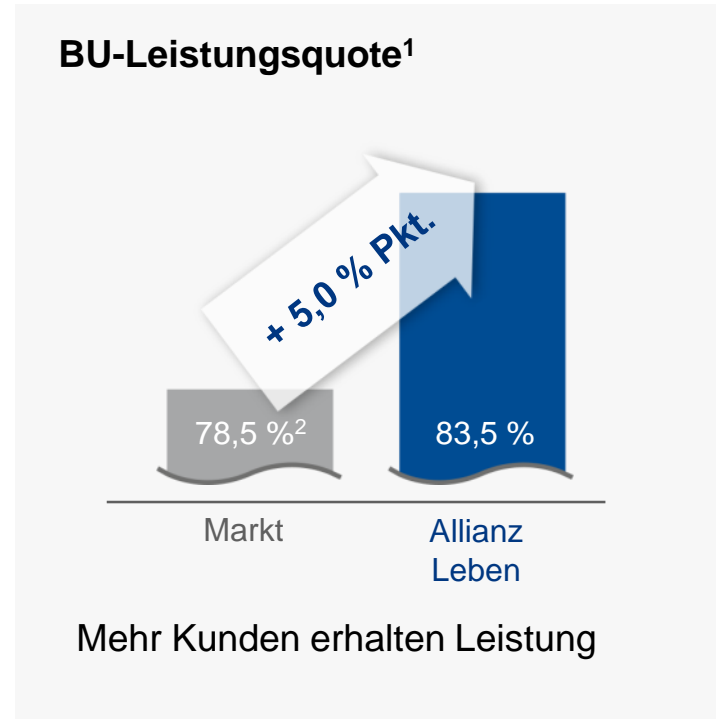
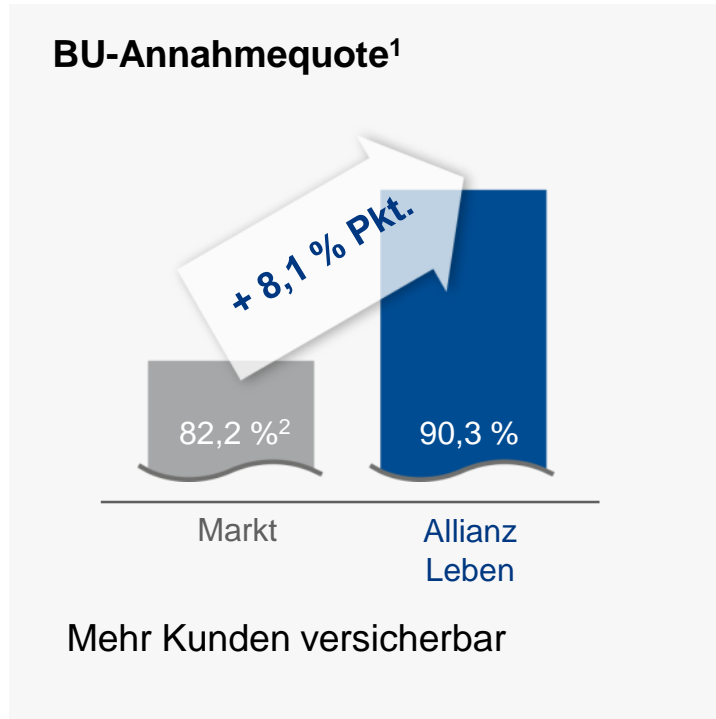




Allianz Leben: Bei BU-Produkten klar die Nase vorn (1/2)



¹ Werte verifiziert durch MORGEN & MORGEN GmbH, Stand: MMOOffice 3.79.001, Abb. D V20034, Stand: 05/2020.

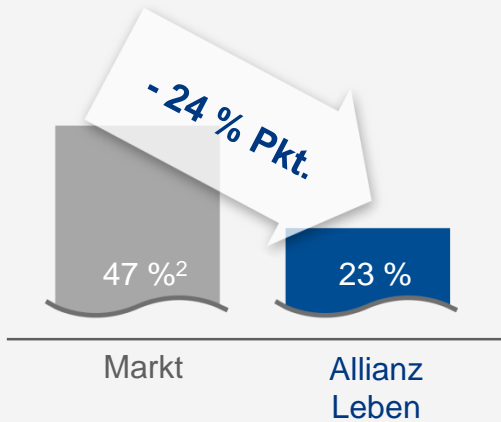
² Rechnerisch ermittelter Marktdurchschnitt der 20 größten BU-Versicherer nach Bestandsgröße; Quelle: M&M Office 3.79.001. In diese Berechnung gehen ausschließlich die Werte der Versicherer ein, die in M&M Office enthalten sind; Stand: 05/2020.

BU-Annahme- und -Leistungsquote deutlich höher als im Marktdurchschnitt!



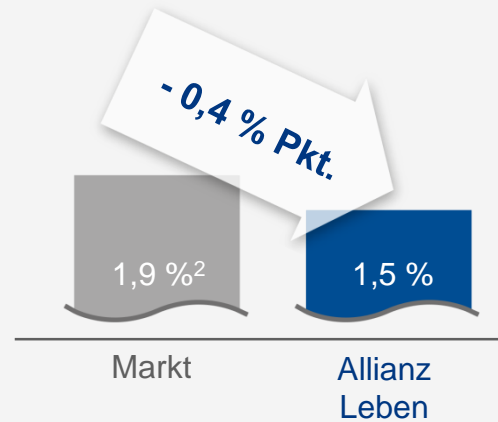
Allianz Leben: Bei BU-Produkten klar die Nase vorn (2/2)

Verteuerungsrisiko¹



Sicherheit für Ihre Kunden

Prozessquote



Auf Streitigkeiten verzichten

¹ Verteuerungsrisiko = Differenz zw. Brutto und Netto/Zahlbeitrag in Prozent; bezieht sich auf die Beiträge in der jeweils günstigsten Berufsgruppe der Anbieter;

Quelle: MMOffice 3.79.001, Abb. D V20035, Stand: 05/2020.

² Rechnerisch ermittelter Marktdurchschnitt der 20 größten deutschen BU-Versicherer nach Bestandsgröße; Quelle Bestandsgröße:

Quelle: MMOffice 3.79.001, Abb. D V20035, Stand: 05/2020

BU-Verteuerungsrisiko und -Prozessquote deutlich geringer als im Marktdurchschnitt!